

ÖZGEÇMİŞ OLUŞTURMA KILAVUZU



İÇİNDEKİLER

1 . Giriş.....	1
2. ÖZGEÇMİŞ HESABI OLUŞTURMA	1
3. ÖZGEÇMİŞ BİLGİLERİNİ DOLDURMA.....	3
3.1. ÖZGEÇMİŞ BİLGİLERİNİ DOLDURMA “GİRİŞ”	4
3.2 ÖZGEÇMİŞ BİLGİLERİNİ DOLDURMA “KİŞİSEL BİLGİLER”	5
3.3 ÖZGEÇMİŞ BİLGİLERİNİ DOLDURMA “İLETİŞİM BİLGİLERİ”	6
3.4 ÖZGEÇMİŞ BİLGİLERİNİ DOLDURMA “EĞİTİM BİLGİLERİ”	7
3.5 ÖZGEÇMİŞ BİLGİLERİNİ DOLDURMA “KARİYER BİLGİLERİ”	12
3.6 ÖZGEÇMİŞ BİLGİLERİNİ DOLDURMA “NİTELİKLERİM”	14
3.7 ÖZGEÇMİŞ BİLGİLERİNİ DOLDURMA “EK BİLGİLER”	19
4. ÖZGEÇMİŞ EKLENTİLERİ.....	20
5. ÖZGEÇMİŞ ÖNİZLEME.....	22
6. ÖZGEÇMİŞ EKLENTİLERİ GÜNCELLEME	23
7. İLANA BAŞVURU SAYFASI.....	26



**TURKISH
AIRLINES**

1. GİRİŞ

Türk Hava Yolları işe alım süreçlerine katılmak isteyen adayların özgeçmiş hesabı oluşturması gerekmektedir. Özgeçmiş hesabı oluşturmak isteyen adaylar aşağıdaki yönergeleri izleyebilirler.

2. ÖZGEÇMİŞ HESABI OLUŞTURMA

The screenshot shows the Turkish Airlines application portal. The top navigation bar includes the Turkish Airlines logo, a language selector for 'Aday Girişi | English', and links for 'Ana Sayfa', 'Açık Pozisyonlar', 'Yeni Aday', and 'Hesabım'. The 'Yeni Aday' link is highlighted with a red circle and the number '1'. Below the navigation bar is a red header with the text 'Aday Girişi'. The main content area features a login form titled 'Aday Girişi' with the following elements: an 'E-posta adresi' input field, a 'Şifre' input field, a checked checkbox labeled 'Sonraki girişimde beni hatırla', and a blue 'Giriş Yap' button. The 'Giriş Yap' button is highlighted with a red circle and the number '2'. Below the button is a link for 'Yeni Aday | Şifremi Unuttum'.

1. Sistemde özgeçmiş hesabı bulunmayan adayların özgeçmiş hesabı oluşturmak için “Yeni Aday” alanına tıklaması gerekmektedir.
2. Hâlihazırda sistemde özgeçmiş hesabı bulunan adaylar bilgilerini girdikten sonra “Giriş Yap” alanına tıklayarak sisteme giriş yapabilir.

Özgeçmiş Oluşturma 1/2

Adınız *

Soyadınız *

E-Posta Adresiniz *

Cinsiyetiniz * Erkek Kadın

Doğum Tarihiniz * Gün Ay Yıl

T.C. Kimlik Numaranız *

Yabancı uyrukluym

Şifreniz *

Şifre (Tekrar) *

Aşağıdaki şartları okudum ve kabul ediyorum.

6698 sayılı Kişisel Verilerin Korunması Kanunu ("KVKK") uyarınca; adım soyadım, ikamet adresim, telefon numaralarım, iş deneyimlerim, mezun olduğum eğitim kurumları, doğum yerim ve doğum tarihim de dahil olmak üzere gerek online ortam vasıtasıyla, gerek yazılı olarak, gerekse yüz yüze veya telefonla yapılan mülakatlar neticesinde Kurumunuza ibraz ettiğim özgeçmişimle ilgili her türlü bilginin "kişisel veri" teşkil ettiğinin bilincindeyim. Kişisel bilgilerimin/verilerimin KVKK'da açıklandığı çerçevede; tamamen veya kısmen otomatik olan ya da olmayan yollarla elde edilmesine, kaydedilmesine, depolanmasına, değiştirilmesine, yeniden düzenlenmesine, saklanması, güncellenmesine, mevzuatın izin verdiği durumlarda üçüncü kişilere açıklanmasına, devralınmasına, elde edilebilir hâle getirilmesine, sınıflandırılmasına ya da kullanılmasının engellenmesine, KVKK'da sayılan şekillerde işlenmesine, yurt içindeki veya yurt dışındaki ana ortak, bağlı ortaklık, iştirak ve temsilcilikleriniz de dahil gerçek ve tüzel kişilere aktarılmasına ve veriler üzerinde her türlü işlemin gerçekleştirilmesine açıkça rızam ve muvafakatim vardır.


Hesabımı Oluştur

* ile belirtilen alanların doldurulması zorunludur.

3. Adayların kişisel bilgilerini içeren zorunlu alanların doğru şekilde girilmiş olması gerekmektedir.


4. Yeni özgeçmiş hesabı oluşturacak adayların bilgilerini eksiksiz doldurduktan sonra "Aşağıdaki şartları okudum ve kabul ediyorum" uyarısını işaretleyerek "Hesabımı Oluştur" alanına tıklamaları gerekmektedir.

3. ÖZGEÇMİŞ BİLGİLERİNİ DOLDURMA

Çıkış | English

Ana Sayfam Özgeçmişim Başvurularım Açık Pozisyonlar Hesap Ayarları

Ana Sayfam



Endüstri Mühendisi

Endüstri Mühendisliği - İstanbul Üniversitesi

✉ ☎ 📍 Bakırköy / İstanbul ● İş arayışı aktif

📄 Kariyer hedefinizi, kısa ya da uzun vadede çalışmak istediğiniz işin niteliklerini belirtebilmek için tıklayınız.

Anahtar kelime girilmemiş, girmek için tıklayınız

- 📄 Özgeçmişimi Düzenle
- 👁️ Özgeçmiş Önizleme
- 📄 Özgeçmişimi Yazdır
- 📎 Özgeçmiş Eklentileri
- 📧 Davet Gönder
- ✉ Mektuplar
- 📅 Randevular
- 📄 Kişisel Bilgi Formu

Giriş

Meslek / Unvan Endüstri Mühendisi

Amaç Yeni mezunum, iş arıyorum

[Düzenle](#)

Kişisel Bilgiler

[Düzenle](#)

Ad Soyad

Doğum Tarihi 13 Temmuz 1989

Cinsiyet Erkek

Medeni Durum Evli

Askerlik Durumu Yapıldı

İletişim Bilgileri


[Düzenle](#)

E-Posta

İkamet Adresi Bakırköy / İstanbul

5. Özgeçmiş hesabını oluşturan adayların "Özgeçmişim" alanından bilgilerini doldurmaları gerekmektedir.

3.1. ÖZGEÇMİŞ BİLGİLERİNİ DOLDURMA “GİRİŞ”

 Çıkış | English

[Ana Sayfam](#) [Özgeçmişim](#) [Başvurularım](#) [Açık Pozisyonlar](#) [Hesap Ayarları](#)

Özgeçmiş Düzenleme / Giriş Sonraki adıma atla

6 giriş kişisel bilgiler iletişim bilgileri eğitim bilgileri kariyer bilgileri niteliklerim referanslar ek bilgiler önizleme

Özgeçmiş Başlık

Meslek / Unvan

İş Arama Durumu *


Açıklama

[Kaydet ve İlerle](#)

* ile belirtilen alanların doldurulması zorunludur.

6. “Giriş” alanına tıklanarak meslek, iş arama durumu bilgileri doldurulabilmektedir. * ile belirtilen alanların doldurulması zorunludur.

3.2 ÖZGEÇMİŞ BİLGİLERİNİ DOLDURMA “KİŞİSEL BİLGİLER”

 Çıkış | English

[Ana Sayfam](#) [Özgeçmişim](#) [Başvurularım](#) [Açık Pozisyonlar](#) [Hesap Ayarları](#)

Özgeçmiş Düzenleme / Kişisel Bilgiler [Sonraki adıma atla](#)

7 giriş kişisel bilgiler iletişim bilgileri eğitim bilgileri kariyer bilgileri niteliklerim referanslar ek bilgiler önizleme

Ad *

Soyad *

Doğum Yeri ? /

Doğum Tarihi * ? 13 ▼ Temmuz ▼ 1989 ▼

Cinsiyet * Erkek Kadın

Medeni Durum * Bekar Evli

Askerlik Durumu * ? Yapıldı Tecilli Muaf Bedelli Yapacağım


Açıklama

Üye Olunan Topluluklar ?

İlgi Alanları / Hobiler ?

7. “Kişisel Bilgiler” alanında * ile belirtilen alanların doldurulması zorunludur.

3.3 ÖZGEÇMİŞ BİLGİLERİNİ DOLDURMA “İLETİŞİM BİLGİLERİ”

 Çıkış | English

[Ana Sayfam](#) [Özgeçmişim](#) [Başvurularım](#) [Açık Pozisyonlar](#) [Hesap Ayarları](#)

Özgeçmiş Düzenleme / İletişim Bilgileri [Sonraki adıma atla](#)

[giriş](#) [kişisel bilgiler](#) **8** [iletişim bilgileri](#) [eğitim bilgileri](#) [kariyer bilgileri](#) [niteliklerim](#) [referanslar](#) [ek bilgiler](#) [önizleme](#)

E-Posta Adresiniz *

Kişisel Web Adresi

İkametgah Adresi

Ülke Şehir * İlçe *

Telefon Numaranız Dahili

Sosyal Ağlar

8. “İletişim Bilgileri” alanında * ile belirtilen alanların doldurulması zorunludur.

3.4 ÖZGEÇMİŞ BİLGİLERİNİ DOLDURMA “EĞİTİM BİLGİLERİ”

9

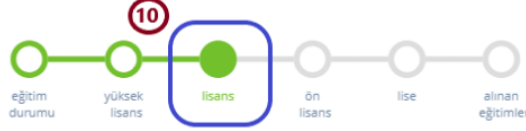
giriş kişisel bilgiler iletişim bilgileri eğitim bilgileri kariyer bilgileri niteliklerim referanslar ek bilgiler önizleme

eğitim durumu yüksek lisans lisans ön lisans lise alınan eğitimler

Eğitim Durumunuz * ? Yüksek Lisans Mezun

Kaydet ve İlerle

9. “Eğitim Bilgileri” alanında güncel eğitim durumunun doldurulması gerekmektedir. Lisansüstü eğitim durumu olan adaylar tercihen transkriptlerini özgeçmişte bulunması için yükleyebilir. Ancak ilana başvuru için lisansüstü mezuniyeti olan adayların transkriptlerini yüklemeleri zorunlu değildir.



Üniversite Adı * İstanbul Üniversitesi

Bölüm Adı * Endüstri Mühendisliği

Öğretim Tipi * Örgün Öğretim

Yurtdışı Ülke Adı

 Mezuniyet Durumu * Mezun Devam Ediyor Terk

Başlama Tarihi * Ocak 2009

Çıkış Tarihi * Temmuz 2014

Not Ortalaması

Açıklama

 Dosya

11

Yüksek boyutlarda dosyaların yüklenmesi sırasında hata mesajı ile karşılaşabilirsiniz. Bu yüzden 1 MB'dan küçük dosyaların yüklenmesi önerilir. Yüklediğiniz dosyaların formatları .pdf, .jpg, .jpeg, .png, .gif, .txt şeklinde olmalıdır.

Dosya Adı

 Dosya görüntüle 1.PNG

Yukarıda girdiğim bölümle başka bir bölümü çift anadal / yan anadal olarak okudum

 Çift Anadal Yan Anadal

Üniversite eğitiminiz sırasında çift anadal veya yan anadal yaptıysanız, yukarıda bulunan ilgili kutuyu işaretleyerek, çift anadal ya da yan anadal yaptığınız bölümle ilgili olan bilgileri doldurabilirsiniz.

10. "Lisans" alanında bulunan öğrenim bilgileri doldurmaları zorunludur.

11. Lisans mezunu olan adayların E-devlet üzerinden alacakları transkript (not dökümü) belgesini yüklemeleri gerekmektedir.

giriş

kişisel bilgiler

iletişim bilgileri

eğitim bilgileri

kariyer bilgileri

niteliklerim

referanslar

ek bilgiler

önizleme

Üniversite Adı * Bölüm Adı * Öğretim Tipi * Yurtdışı Ülke Adı Mezuniyet Durumu * Mezun Devam Ediyor TerkBaşlama Tarihi * Çıkış Tarihi * Not Ortalaması

12. "Ön lisans" mezuniyeti bulunan adaylar öğrenim bilgilerini doldurmalıdır. Transkript yükleme zorunluluğu bulunmamaktadır.



giriş



kişisel bilgiler



iletişim bilgileri



eğitim bilgileri



kariyer bilgileri



niteliklerim



referanslar



ek bilgiler



önizleme



Lisenin Adı *

Lisedeki Bölümünüz

Yurtdışı Ülke Adı

Mezuniyet Durumu * Mezun Devam Ediyor Terk

Başlama Tarihi *

Çıkış Tarihi *

Not Ortalaması

Açıklama

Dosya

Uyarı: Büyük boyutlarda dosyaların yüklenmesi sırasında hata mesajı ile karşılaşabilirsiniz. Bu yüzden 4 MB'dan küçük dosyaları yüklemeyi tercih edin.

13. "Lise" alanında bulunan öğrenim bilgileri doldurulmalıdır.

14. Lise diplomasını yükleme zorunluluğu bulunmamaktadır.



+ Yeni eğitim bilgisi ekle

[Sonraki adıma atla](#)

Okul dışında, mesleğinizle alakalı olarak aldığınız eğitimleri bu bölümde belirtebilirsiniz.

Eğitim bilgisi girmek için **Yeni eğitim bilgisi ekle** düğmesine tıklayınız. Bu şekilde birden fazla eğitim bilgisi ekleyebilirsiniz. Eğitim bilgisi girmek istemiyorsanız ya da eğitim bilgisi girişini tamamladıysanız, **Sonraki adıma atla** düğmesine tıklayarak aldığınız eğitimlerin girişini tamamlayabilirsiniz.

15. "Alınan Eğitimler" alanında adaylar meslekleriyle ilgili aldıkları eğitimleri belirtebilirler.

16. "Yeni eğitim bilgisi ekle" alanına tıklayarak birden fazla eğitim bilgisi eklenebilmektedir.

3.5 ÖZGEÇMİŞ BİLGİLERİNİ DOLDURMA “KARİYER BİLGİLERİ”

17. “Kariyer Bilgileri” alanında adaylar iş deneyimlerini belirtebilirler.

18. “Yeni iş deneyimi ekle” alanına tıklayarak birden fazla iş deneyimi eklenebilmektedir.



giriş



kişisel bilgiler



iletişim bilgileri



eğitim bilgileri



kariyer bilgileri



niteliklerim



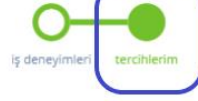
referanslar



ek bilgiler



önizleme



Kariyer Hedefi ?

İlgilendiğiniz Pozisyonlar ?

- İdari ve Teknik Birim Çalışanı
- Yeni Mezun/Öğrenci
- Uluslararası Çalışan
- Kabin Personeli
- Yetiştirilmek Üzere Pilot Adayı
- Kokpit Personeli - Türk
- Kokpit Personeli - Yabancı

Tercih Edilen Şehir / Ülke ?

Aylık Net Ücret Beklentisi ?

19. "Tercihlerim" alanında adaylar belirtilen bilgileri doldurabilirler.

3.6 ÖZGEÇMİŞ BİLGİLERİNİ DOLDURMA “NİTELİKLERİM”

Özgeçmiş Düzenleme / Mesleki Nitelikler [Sonraki adıma atla](#)

giriş kişisel bilgiler iletişim bilgileri eğitim bilgileri kariyer bilgileri **20** niteliklerim referanslar ek bilgiler önizleme

21 mesleki niteliklerim sertifikalarım yabancı dil yetkinlik sınavlarım

Mesleki Nitelikler **?**

Nitelik / Beceri Adı	Seviye	Tecrübe (Yıl)	Açıklama
<input type="text"/>	[Seçiniz] ▼	[Seçiniz] ▼	<input type="text"/>
<input type="text"/>	[Seçiniz] ▼	[Seçiniz] ▼	<input type="text"/>
<input type="text"/>	[Seçiniz] ▼	[Seçiniz] ▼	<input type="text"/>
<input type="text"/>	[Seçiniz] ▼	[Seçiniz] ▼	<input type="text"/>

[Yeni Nitelik Ekle](#)

Yapılan İşler / Projeler **?**

20. “Niteliklerim” alanında adaylar mesleki niteliklerini, sertifika bilgilerini, yabancı dil bilgilerini güncelleyebilirler.

21. “Mesleki Niteliklerim” alanında adaylar sahip oldukları nitelikleri, yaptıkları proje ve benzeri işleri içeren bilgileri doldurabilirler.



giriş



kişisel bilgiler



iletişim bilgileri



eğitim bilgileri



kariyer bilgileri



niteliklerim



referanslar



ek bilgiler



önizleme

[+ Yeni sertifika ekle](#)[Sonraki adıma atla](#)

Almış olduğunuz sertifikaları bu bölümde belirtebilirsiniz.

Sertifika girmek için **Yeni sertifika ekle** düğmesine tıklayınız. Bu şekilde birden fazla sertifika ekleyebilirsiniz. Sertifikanız yoksa ya da sertifika girişini tamamladıysanız, **Sonraki adıma atla** düğmesine tıklayarak sertifikalarınızın girişini tamamlayabilirsiniz.

22. "Sertifikalarım" alanında adaylar almış oldukları sertifikaları belirtebilirler. "Yeni Sertifika Ekle" alanından birden fazla sertifika eklenebilmektedir.

Özgeçmiş Düzenleme / Yabancı Dil Bilgileri

Sonraki adıma atla



giriş



kişisel bilgiler



iletişim bilgileri



eğitim bilgileri



kariyer bilgileri



niteliklerim



referanslar



ek bilgiler



önizleme



Bildiğiniz yabancı dilleri aşağıda belirterek, okuma, yazma ve konuşma seviyelerini seçiniz. Öğrenildiği Yer alanına, bu dili öğrendiğiniz yeri yazabilirsiniz. Dil adı kutusundaki değeri boşaltarak, eklediğiniz bir dili silebilirsiniz.

Örnek: Dil Adı: İngilizce Okuma/Yazma/Konuşma seviyeleri: 8/7/4 Öğrenildiği Yer: Boğaziçi Üniversitesi hazırlık

Yabancı Dil Adı	Okuma	Yazma	Konuşma	Öğrenildiği Yer
<input type="text"/>	<input type="text"/>	<input type="text"/>	<input type="text"/>	<input type="text"/>
<input type="text"/>	<input type="text"/>	<input type="text"/>	<input type="text"/>	<input type="text"/>
<input type="text"/>	<input type="text"/>	<input type="text"/>	<input type="text"/>	<input type="text"/>

Yeni Dil Ekle

Kaydet ve İlerle

23. “Yabancı Dil” alanında adaylar sahip oldukları yabancı dilleri okuma, yazma, konuşma seviyelerini belirterek doldurabilirler. Birden fazla yabancı dil eklenebilmektedir.



giriş

kişisel
bilgileriletişim
bilgilerieğitim
bilgilerikariyer
bilgileri

niteliklerim



referanslar

ek
bilgiler

önizleme

[+ Yeni Sınav Ekle](#)[Sonraki adıma atla](#)

Girmiş olduğunuz yetkinlik sınavlarınızı aşağıda seçerek, sınavı yapan kuruluşu, sınavın tarihini, aldığınız puanı ve eklemek istediğiniz herhangi bir açıklama varsa belirtebilirsiniz. Yetkinlik Sınav Adı alanını seçiniz yaparak, eklediğiniz bir dili silebilirsiniz. Örnek: Sınav Adı: YDS - Yabancı Dil Sınavı Sınavı Yapan Kuruluş: ÖSYM Sınav Tarihi: Mayıs/2012 Puan: 68

24. “Yetkinlik Sınavlarım” alanına adaylar sahip oldukları dil belgelerini eklemelidir. “Yeni sınav ekle” alanına tıklayarak var ise ilan kriterlerinde yer alan puanlara/geçerliliğe sahip IELTS (Akademik veya Genel), TOEFL veya PTE belgelerini yükleyebilirler.



giriş

kişisel
bilgileriletişim
bilgilerieğitim
bilgilerikariyer
bilgileri

niteliklerim



referanslar

ek
bilgiler

önizleme



Yetkinlik Sınav Adı * [Seçiniz] ▼

Sınavı Yapan Kuruluş

Sınav Ay * [Seçiniz] ▼

Sınav Yılı * [Seçiniz] ▼

Puan * Açıklama Dosya

Uyarı: Büyük boyutlarda dosyaların yüklenmesi sırasında hata mesajı ile karşılaşabilirsiniz. Bu yüzden 1 MB'dan küçük dosyaların yüklenmesi önerilir.


Dosya Adı

Kaydet

Vazgeç

25. İlan kriterlerini karşılayan dil belgelerine sahip olan adayların * ile işaretli zorunlu alanları doldurmaları ve “Dosya Seç” alanından dil belgelerinin görüntülerini yüklemeleri gerekmektedir. Geçerli dil belgesi olan adayların dil belgelerinin görüntülerini bu alanda yüklemeleri zorunludur. Yüklemediği belge geçerli olmayan veya görüntülenemeyen adaylar dil belgesi olmayan adaylar gibi değerlendirilecektir.

3.7 ÖZGEÇMİŞ BİLGİLERİNİ DOLDURMA “EK BİLGİLER”


 Çıkış | English

[Ana Sayfam](#) [Özgeçmişim](#) [Başvurularım](#) [Açık Pozisyonlar](#) [Hesap Ayarları](#)

Özgeçmiş Düzenleme / Ek Bilgiler [Sonraki adıma atla](#)

[giriş](#) [kişisel bilgiler](#) [iletişim bilgileri](#) [eğitim bilgileri](#) [kariyer bilgileri](#) [niteliklerim](#) [referanslar](#) **27** [ek bilgiler](#) [önizleme](#)

Özgeçmiş Fotoğraf *



Fotoğrafınızı güncellemek ya da silmek için tıklayınız.
Fotoğraf güncelleme sayfası yeni pencerede açılacaktır.

Uyruğunuz * T.C. Yabancı Çifte Vatandaş

T.C. Kimlik Numaranız

Pasaport Numarası

Engellyim

Sigara Kullanımı

Seyahat Durumu

Ehliyet

28 **Adli Sicil Kaydınız Var mı? *** Evet Hayır

Türk Hava Yollarında Daha Önce Görev Aldınız mı? *

Türk Hava Yolları İştiraklerinde Daha Önce Görev Aldınız mı? *

İşaret Dili Biliyor musunuz? Evet Hayır

Şehit veya Gazi Yakını mısınız? Evet Hayır

Alternatif Cep Telefon Numarası *

Yakınlık *

Alternatif E-Posta Adresi

[Kaydet ve İlerle](#)

27. “Ek Bilgiler” alanında * ile belirtilen alanların doldurulması zorunludur.


28. Başvuru yapacak olan adayların “Adli Sicil Kaydınız Var mı?” alanını doldurmaları zorunludur.

4. ÖZGEÇMİŞ EKLENTİLERİ

TURKISH AIRLINES Çıkış | English

[Ana Sayfam](#) [Özgeçmişim](#) [Başvurularım](#) [Açık Pozisyonlar](#) [Hesap Ayarları](#)

Ana Sayfam



Endüstri Mühendisi
Endüstri Mühendisliği - İstanbul Üniversitesi
Bakırköy / İstanbul İş arayışı aktif

Kariyer hedefinizi, kısa ya da uzun vadede çalışmak istediğiniz işin niteliklerini belirtebilmek için tıklayınız.

Anahtar kelime girilmemiş, girmek için tıklayınız

- Özgeçmişimi Düzenle
- Özgeçmiş Önizleme
- Özgeçmişimi Yazdır
- Özgeçmiş Eklentileri** (29)
- Davet Gönder
- Mektuplar
- Randevular
- Kişisel Bilgi Formu

Giriş

Meslek / Unvan: Endüstri Mühendisi
Amaç: Yeni mezunum, iş arıyorum

Kişisel Bilgiler

Ad Soyad: [Redacted]
Doğum Tarihi: 13 Temmuz 1989
Cinsiyet: Erkek
Medeni Durum: Evli
Askerlik Durumu: Yapıldı

İletişim Bilgileri

E-Posta: [Redacted]
İkamet Adresi: Bakırköy / İstanbul

29. İlane başvuru yapacak olan adayların “Ana Sayfam” alanında bulunan “Özgeçmiş Eklentileri” alanına tıklayarak nüfus cüzdanı, adli sicil arşiv kaydı ve askerlik durum belgelerini (erkek adaylar için) yüklemeleri zorunludur.

Özgeçmiş Eklentileri

+ Yeni dosya ekle

30

Hazır özgeçmişinizi, sertifikalarınızı ya da sunumlarınızı bu bölümden yükleyebilirsiniz. Özgeçmişiniz görüntülenirken, eklediğiniz bu dosyalar da işverenler tarafından görüntülenir. Birden fazla dosya yükleyebilirsiniz. Eklediğiniz dosyaların toplam boyutu en fazla 15 MB olabilir. Özgeçmişinize yeni dosya eklemek için **Yeni dosya ekle** düğmesine tıklayınız. Bu şekilde birden fazla dosya ekleyebilirsiniz.

30. Adaylar “Yeni dosya ekle” alanına tıklayarak belgeleri yükleyebilirler.

Özgeçmiş Eklentileri

Yüklediğiniz dosyaların toplam boyutu 672,85 KB

Eklentiler	Yukarı	Sil
 Nüfus Cüzdanı (71,13 KB)	↑	🗑️
 Adli Sicil (23 KB)	↑	🗑️
 Askerlik Durumu (578,71 KB)	↑	🗑️

+ Yeni dosya ekle

31

Hazır özgeçmişinizi, sertifikalarınızı ya da sunumlarınızı bu bölümden yükleyebilirsiniz. Özgeçmişiniz görüntülenirken, eklediğiniz bu dosyalar da işverenler tarafından görüntülenir. Birden fazla dosya yükleyebilirsiniz. Eklediğiniz dosyaların toplam boyutu en fazla 15 MB olabilir. Özgeçmişinize yeni dosya eklemek için **Yeni dosya ekle** düğmesine tıklayınız. Bu şekilde birden fazla dosya ekleyebilirsiniz.

31. Başvuru yapacak adayların sırasıyla nüfus cüzdanı, adli sicil arşiv kaydı ve askerlik durum belgelerini (erkek adaylar için) belirtilen boyutta (15 MB) yüklemeleri gerekmektedir.

NOT: E-devletten adli sicil arşiv kaydı alınırken belge türü “resmi kurum” olarak seçilmelidir.








Erkek adaylar için askerlik tecil tarihinin eğitime başlangıç tarihi itibarıyla en az 2 yıl olması gerekmektedir. Bedelli askerlik yapacak adayların e-devletten alacakları sevk belgelerini yüklemeleri gerekmektedir.

5. ÖZGEÇMİŞ ÖNİZLEME

32. “Önizleme” alanında adaylar özgeçmişlerini önizleme şeklinde görüntüleyebilirler.

33. Açılacak olan sayfada “Açık pozisyonlara gitmek için tıklayınız.” alanına tıklayarak ilana başvuru sayfasına geçiş yapabilirler. Sistem üzerinden özgeçmiş oluşturmak ilana başvurmak için yeterli değildir.







6. ÖZGEÇMİŞ EKLENTİLERİ GÜNCELLEME

 Özgeçmişimi Düzenle
 Özgeçmiş Önizleme
 Özgeçmişimi Yazdır
 Özgeçmiş Eklentileri 34
 Mektuplar
 Randevular
 Mülakatlar

34. Adayın özgeçmişinde belirttiği belgeleri değiştirmek için “Özgeçmiş” ekranında yer alan “Özgeçmiş Eklentileri” kısmından işlem yapması gerekmektedir.

Özgeçmiş Eklentileri

Yüklediğiniz dosyaların toplam boyutu **834,28 KB**

Eklentiler	Yukarı	Sil
 Nüfus Cüzdanı (278,09 KB)	↑	
 Adli Sicil (278,09 KB)	↑	
 Askerlik Durumu (278,09 KB)	↑	

+ Yeni dosya ekle 36

Hazır özgeçmişinizi, sertifikalarınızı ya da sunumlarınızı bu bölümden yükleyebilirsiniz.
Özgeçmişiniz görüntülenirken, eklediğiniz bu dosyalar da işverenler tarafından görüntülenir.
Birden fazla dosya yükleyebilirsiniz. Eklediğiniz dosyaların toplam boyutu en fazla **15 MB** olabilir.
Özgeçmişinize yeni dosya eklemek için **Yeni dosya ekle** düğmesine tıklayınız. Bu şekilde birden fazla dosya ekleyebilirsiniz.

35. Adayın daha öncesinde yüklemiş olduğu belgelerde herhangi bir değişiklik yapmak istemesi durumunda ekranda yer alan “Sil” kısmına tıklaması ve değiştirmek istediği dosyayı kaldırması gerekmektedir.

36. Özgeçmiş eklentilerine eklenecek olan “Nüfus Cüzdanı, Dil Belgesi, Adli Sicil Kaydı, Askerlik (Erkek adaylar için) ve Diploma” belgeleri için “Yeni dosya ekle” butonuna tıklanması gerekmektedir. Sisteme eklenecek dosyaların toplam boyutu en fazla 15 MB olabilir.

37. Açılacak ekranda dosya yüklemek için ilk olarak **“Dosya Tipi”** seçilir. Seçiniz kısmından eklemek istenilen belgenin tipi seçilmelidir.

38. Seçilen belge için **“Dosya Adı”** kısmında isimlendirme yapılır. **“Dosya Seç”** butonuna tıklanarak dosya tipi seçilen belgenin sisteme yüklemesi gerçekleştirilir.

39. Adli sicil kaydı belgesi için E-Devlet üzerinden barkodlu belge oluşturulması gereklidir. Oluşturulacak belge için ‘Resmi Kurum’ seçeneği seçilmeli, belge içerisinde yer alan **“Adli Sicil Kaydı Sorgulaması Sonuçları”** kısmında **“Adli Sicil Kaydı Yoktur”** ve **“Adli Sicil Arşiv Kaydı Yoktur”** ibareleri yer almak zorundadır. Ek olarak, alınan belgenin başvuru tarihi itibarıyla son 3 ay içerisinde alınmış olması gerekmektedir.

NOT DÖKÜM BELGESİ (TRANSCRIPT)

Belge Tarihi:
(Date of Issue)

Öğrenci No (Student ID)
T.C. Kimlik No (TR Identity No) :
Adı (Given Name)
Soyadı (Surname)
Doğum Tarihi (Date of Birth) :

Eğitim Birimi (Academic Unit) : Mühendislik Fakültesi (Faculty Of Engineering)
Programı/ABD/ASD (Program/Department) : Endüstri Mühendisliği Pr. (Industrial Engineering Pr.)
Akademik Derece Türü (Type of Academic Degree) : Lisans (Bachelor's Degree)
Öğretim Dili (Language of Instruction) : İngilizce (English)
Eğitim ve Öğretim Türü (Type of Education) : Örgün Öğretim (Formal Education)
Program Türü (Program Type) : Anadal (Major)
Öğrenim Durumu (Education Status) : Kaydı Silinmiştir. (Ayrılan Öğrenciler) - Mezuniyet (Registration Has Been Deleted. (Dropped Students) - Graduation)
ISCED Kodu (ISCED Code)

Kayıt Tarihi (Admission Date) : 16/08/2019
Giriş Türü (Entry Type) : ÖSYS (OSYS)
Sınıf / Dönemi (Year / Semester) : 4. Sınıf / 8 Dönem (4th Grade / 8 Semester)
Not Sistemi (Grading System) : 4'lük Not Sistemi (4.0 Scale)
Genel Not Ortalaması (Cumulative GPA) : 2.78
Hazırlık Sınıfı (Preparation Class) : İngilizce: Başarılı | İngilizce: Başarılı (English: Accomplished | English: Accomplished)
Mezuniyet Tarihi (Date of Graduation) : 14/06/2024
Kredi Türü (Credit Type) : AKTS (ECTS)
Başarılan Kredi (Credits Completed) : 243

40

40. Adaydan başvuru süreci için istenen **“Diploma”** belgesi için E-Devlet üzerinden **lisans** eğitime **“Transkript belgesi”** alınması gereklidir. Adayın öğrenim durumunda mezuniyet durumunu belirten kısımda **“Mezun”** olduğu ibaresi yer alması gereklidir. **“Mezun”** harici herhangi bir ibare bulunan adayın başvurusu geçerli olmayacaktır. Eğer mezun olduysanız ancak transkriptinizde **“Mezuniyet”** ibaresi yer almıyorsa E-devlet üzerinden alacağınız **mezun belgesi** veya **diplomanızı** yüklemeniz gerekmektedir.
41. Erkek adayların **“Askerlik belgesi”** yüklemesi gerekmektedir. E-Devlet üzerinden talep edilecek belgenin son 3 ay içerisinde alınmış ve sisteme yüklenmiş olması gereklidir.
42. **“Dil belgesi”** yükleyecek adaylar, belgenin alınmış olduğu kurum tarafından iletilmiş olan net ve okunabilir şekilde içeriği görünen **“PDF”** dosyasını eklemelidir. Yüklenen belge, basılı bir sonuç belgesinin taranmış hali olmamalı; dijital ortamda alınmış bir belge olmalıdır. Dil belgesinin ilana başvuru tarihi itibarıyla **2 yıl** içerisinde alınmış olması gerekmektedir.

7. İLANA BAŞVURU SAYFASI

Yeni Başvuru / Yetiştirilmek Üzere II. Pilot Aday Adayı Başvurularım

Yetiştirilmek Üzere II. Pilot Aday Adayı pozisyonu için başvuru işlemi gerçekleştiriliyor.

Önyazı

1 Önyazı (Kapak Yazısı)

Ön Mülakat Formu

Aşağıdaki ön mülakat formu, ilan sahibi kurum tarafından bu ilana eklenmiştir. İlane başvuru yapabilmek için ilk olarak ön mülakat formunu doldurmanız gerekmektedir. Formu doldururken vereceğiniz cevaplar, mülakata çağırılmanıza ve işe alınmanıza yardımcı olacaktır. Bu yüzden formu eksiksiz olarak doldurunuz. Formu doldurduktan sonra, **Başvurularım** sayfasından bu forma tekrar erişerek verdiğiniz cevapları görebilir ve ilan yayında kaldığı müddetçe, verdiğiniz cevaplar üzerinde değişiklikler yapabilirsiniz.

2 Dil Belgesi *

Dil Belgem Yok

IELTS (Akademik)

IELTS (Genel)

TOEFL IBT

3 İlanımızdan nasıl haberdar oldunuz? *

Türk Hava Yolları Web Sayfası

LinkedIn

Kariyer.net

Twitter

Facebook

Arkadaş

Instagram

Kariyer Günleri

Diğer

Not:

4 Beyan ve Taahhüt

Başvuru için istenilen bilgileri eksiksiz ve doğru olarak doldurduğumu, verdiğim bilgiler içinde eksik veya yanlış bilgi olması durumunda başvurumun geçerli sayılmamasını, istihdam edilmem durumunda iş akdinin feshi dahil olmak üzere doğacak tüm sorumluluğu kabul ettiğimi taahhüt ve beyan ederim.

İlane Başvur

* ile belirtilen alanların doldurulması zorunludur.

1. Kapak yazısının doldurulması zorunlu değildir. Bu alan ön yazı eklemek isteyen adaylar için oluşturulmuştur. Bu alanda paylaşılan sürece yönelik bilgiler ve açıklamalar değerlendirmeye alınmayacaktır.

2. Adayların dil belgeleri ile ilgili bilgileri doldurmaları gerekmektedir. (Dil belgesi olmadan başvuru yapacak olan adaylar "Dil Belgem Yok" olarak işaretleyebilir.)

3. Adayların "İlanımızdan nasıl haberdar oldunuz?" alanını doldurması zorunludur.

4. Adayların başvurusunun gerekleŒebilmesi iin “Beyan ve Taahhüt” kutucuđunu iŒaretlemleri gerekmektedir.